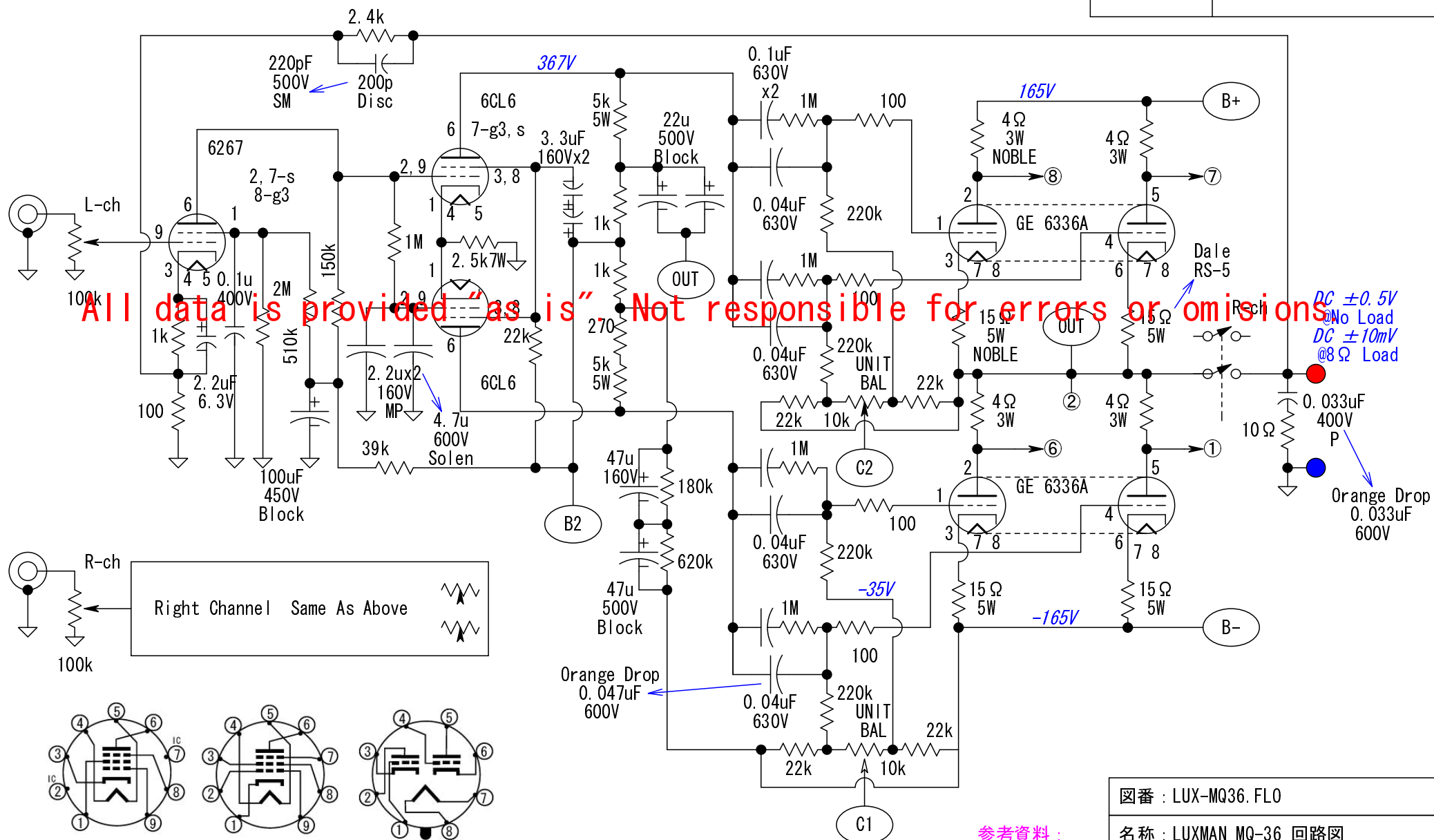


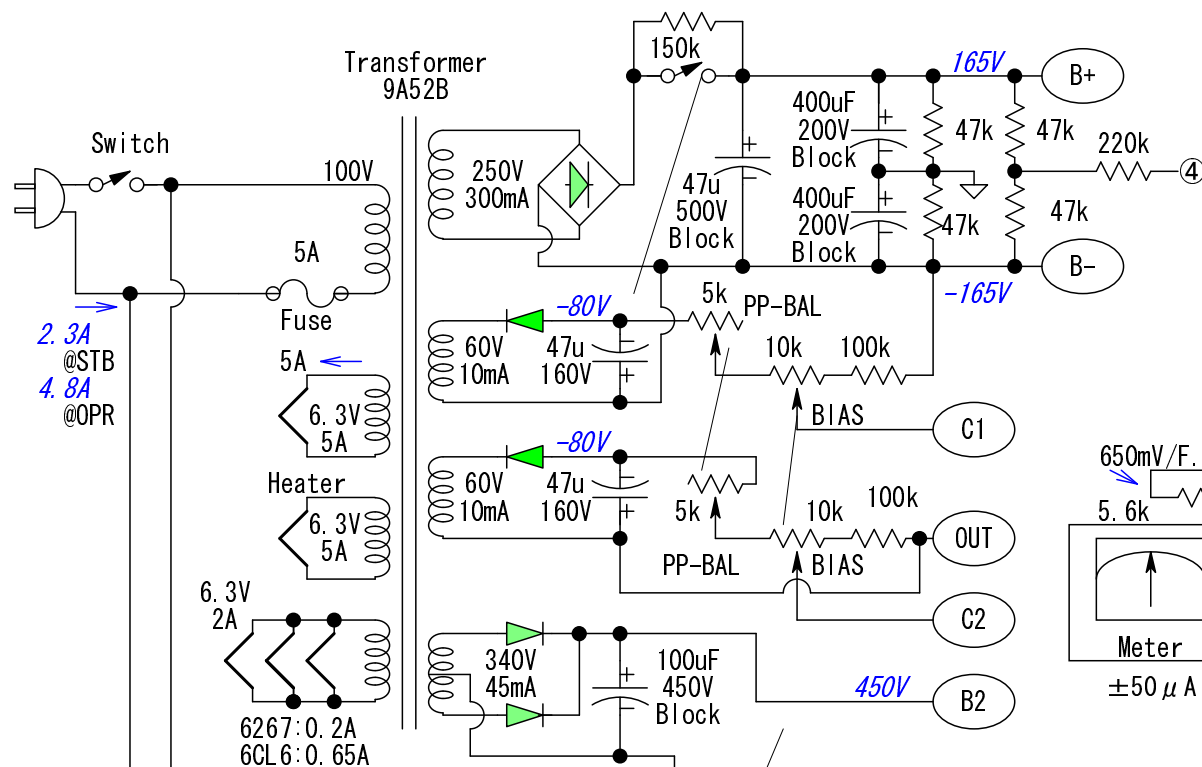
月 日	記事
May. 17 2011	作成



参考資料：
xxxxxxx.jpg

xxxV : 実測値 @10M Ω DVM

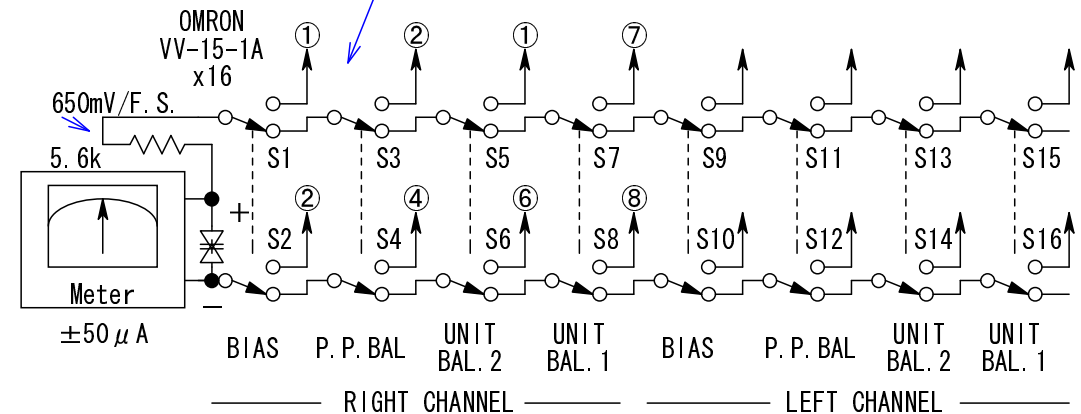
図番 : LUX-MQ36. FLO
名称 : LUXMAN MQ-36 回路図
S/N : 440363
承認 :
設計 : Susumu



スぺア真空管 at eBay May, 2011

NOS Matched Pair GE 6336A \$132.00 + \$13.39 x2 sets
 NOS Vacuum Tube GE 6CL6 \$5.22 + \$8.07 x4 pcs.
 NOS Vacuum tube EF86 6267 \$34.99 + \$8.07 x2 pcs.

BIAS測定: 4Ω 3W抵抗(下側)の電圧降下を測定
 P-P BAL測定: 出力端子の電圧測定。基準はB+とB-の差
 UNIT BAL測定: 下側(上側=2)の真空管の各プレート電圧の差を測定



All data is provided "as is". Not responsible for errors or omissions.

LUXMAN MQ-36 規格

型式 管球式ステレオパワーアンプ

回路方式 SEPP OTL回路

出力 25W+25W (16Ω) 35W+35W (32Ω)

歪率 (可聴全帯域) 0.13%以内 (16Ω)

0.1%以内 (32Ω)

周波数特性 1.5Hz~200kHz ±1dB以内 (16Ω)

入力感度 0.8V (16Ω 最大出力)

最適負荷 約50Ω (最大出力40W+40W)

残留雑音 1mV以下 (入力レベル最大)

ダンピングファクター 約65 (16Ω)

使用半導体等

真空管 (11個) 6336A:4個 6CL6:4個

6267:2個 DR-130N:1個

ダイオード (16個) SM150d:4個, SM150a:4個,

SE0.5b:8個

外形寸法 幅505×高さ192×奥行280mm

重量 18.7kg

¥128,000 (1966年9月発売)

¥250,000 (1974年頃)

コンデンサ実装

キャンセル・ フィルター・

コンデンサ コンデンサ

22uF x2 500V 47uF x2 500V

100uF x2 450V 400uF 200V

フィルター・ ↓Front アウトプット

コンデンサ コンデンサ

図番: LUX-MQ36.FLO

名称: LUXMAN MQ-36 回路図

承認:

設計: Susumu

Apolo 100N030

http://www.fourwater.com/xmit/relay_ry1.htm